

NOVU - scheidingswanden



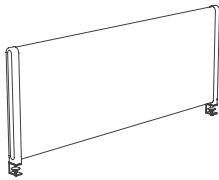
Flexibiliteit in de ruimste zin van het woord. Met de **NOVU serie** is een ruimte in een handomdraai aan te passen naar eigen wens. Bijvoorbeeld het afschermen van een werkplek, het creëren van privacy of het verbeteren van de akoestiek in een rumoerige ruimte. En dat voor een onverwacht scherpe prijs.

De ronde boven- en onderzijde waarover de stof doorloopt, de gekleurde zijstijlen; het maakt de **NOVU** tot een toegankelijk en speels element in iedere inrichting. Met de ruime keuze uit voeten en bevestigingsmogelijkheden is de **NOVU** veelzijdig toepasbaar, zodoende krijgt een ruimte karakter en een vriendelijke uitstraling.



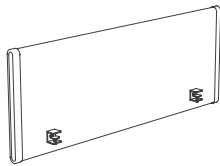
UITVOERINGSVORMEN

Opzetwand



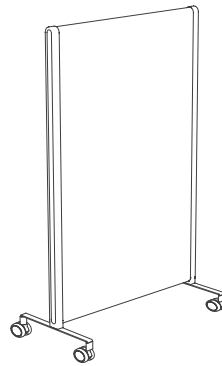
Doorstekende wand

Hoogte: max. 80 cm



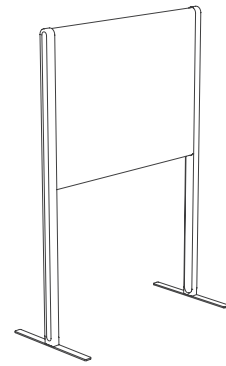
Vrijstaande wand

Vast of mobiel



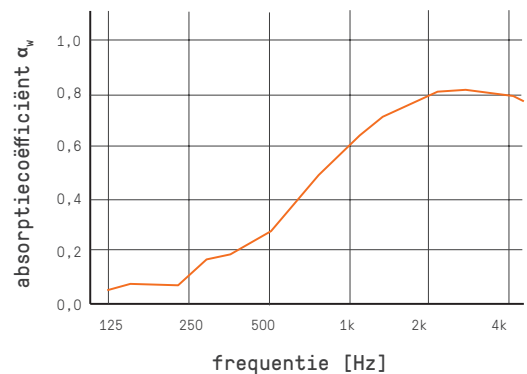
Vrijstaande wand verlengd zijprofiel

Hoogte onderzijde: 10/25/60 cm



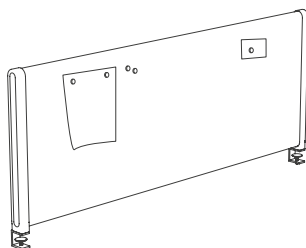
AKOESTIEK

- Akoestische vulling op basis van gerecycleerde textielvezel.
- De akoestische vulling is 100% recyclebaar, is bestand tegen schimmelvorming en voldoet aan brandklasse B / S1 / D0.
- Per zijde van een wand zijn de volgende akoestische waarden van toepassing: $\alpha_w = 0,4[H]$ / NRC = 0,50.
- De wanden zijn voorzien van een "harde" kern waardoor er een reductie van het doorslaggeluid wordt gerealiseerd. Daarom worden de akoestische waarden per zijde gecommuniceerd.



MEMOSTRIP

NOVU scheidingswanden zijn optioneel uit te voeren met een memostrip. De strips zijn aan de voor- en achterzijde geplaatst aan de bovenzijde van de wand. Door middel van magneten (niet meegeleverd) kunnen foto's of papieren aan de wand bevestigd worden.



MAGNETISCHE KOPPELING

NOVU scheidingswanden zijn optioneel uit te voeren met onzichtbaar aangebrachte magneten. Hiermee kunnen wanden zeer gemakkelijk worden gekoppeld en ook weer ontkoppeld. Toepassingen zijn; het uitlijnen van opstellingen op of rond bureau's en het uitlijnen van een rij vrijstaande wanden. Gecombineerd met zwenkwielen zijn de wandcombinaties als geheel verrijdbaar.

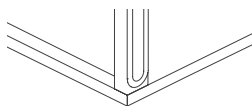
KLEUROPTIES ZIJPROFIELEN

Wit RAL 9016 Grijs RAL 7045 Zwart RAL 9005





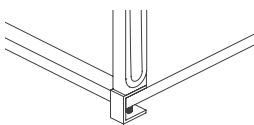
210



Directe montage
Montage vanaf de
onderzijde van het
tafelblad.

Hierbij is boren in het tafelblad noodzakelijk.

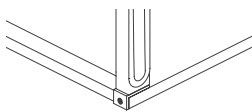
201



Klemvoet
Montage aan de
achterzijde van het
tafelblad.

De maximale dikte van het blad bedraagt 35 mm.

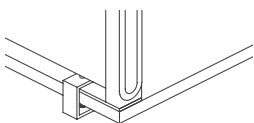
206



Schroefvoet
Montage vanaf de
achterzijde van het
tafelblad.

Hierbij is boren in het tafelblad noodzakelijk.

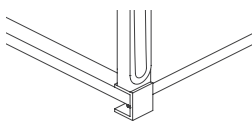
202



Klemvoet inspringend
Montage aan de
achterzijde van het
tafelblad.

De maximale dikte van het blad bedraagt 35 mm.
85 mm uit de hoek vrij.

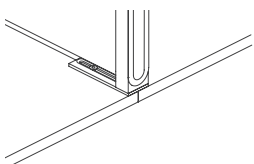
207



Klemvoet breed
Montage aan de zijkant
van het tafelblad.

De maximale dikte van het blad bedraagt 35 mm.

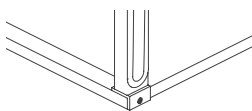
203



Benchvoet
Montage vanaf de
onderzijde van het
tafelblad.

Hierbij is boren in het tafelblad noodzakelijk. Montagepositie
tussen 40 mm en 120 mm vanaf de zijkant van de wand.

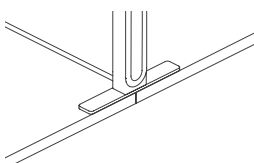
208



Schroefvoet breed
Montage vanaf de
zijkant van het
tafelblad.

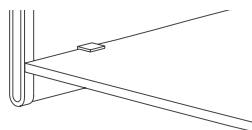
Hierbij is boren in het tafelblad noodzakelijk.

204



Tafelvoet
Losse plaatsing op
het tafelblad.

209



**Klemvoet
doorstekende wand**
Montage aan de
achterzijde van het
tafelblad.

Exclusief geschikt voor doorstekende wanden, zie hoofdstuk
specificaties/uitvoeringsvormen.

De maximale dikte van het blad bedraagt 35 mm.

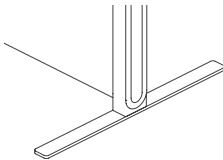


Standaard wordt gebruik gemaakt van voeten met vier steunpunten.



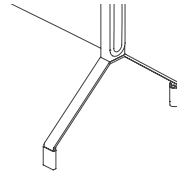
* Bij het gebruik van de optionele magnetische koppeling kan gekozen worden voor voeten met drie steunpunten. Hiermee is het maken van hoeken in een opstelling mogelijk.

101 / 110* (drie steunpunten)



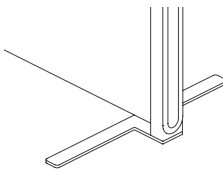
Platte voet
h: 0,5 cm
b: 40 cm

106 / 114* (drie steunpunten)



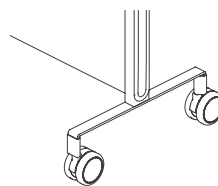
Hoge voet
h: 20 cm
b: 40 cm

102 / 111* (drie steunpunten)



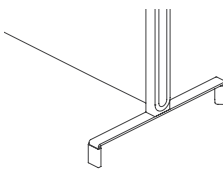
Platte voet
inspringend
h: 0,5 cm
b: 40 cm

118 / 119* (drie steunpunten)



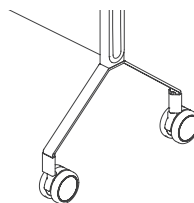
Half hoge voet mobiel
h: 13 cm
b: 40 cm

103 / 112* (drie steunpunten)



Half hoge voet
h: 5 cm
b: 40 cm

120 / 121* (drie steunpunten)

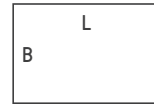


Hoge voet mobiel
h: 28 cm
b: 40 cm

OPSTELLINGEN OP BASIS VAN OPZETWAND

Geschikt voor vaste tafels

Tafel



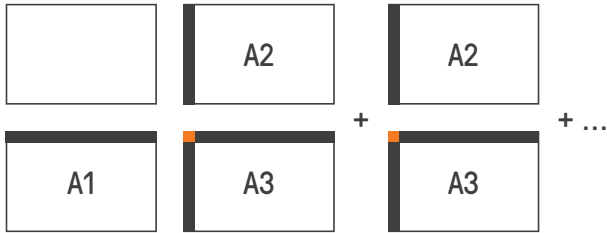
Koppelpaal




Wand



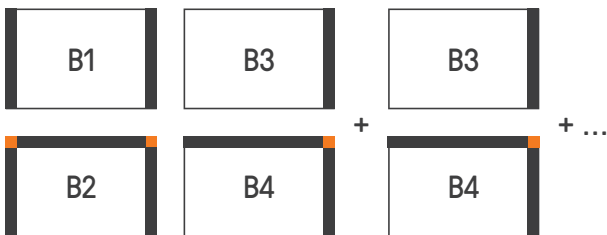
Open opstelling



Voorbeeldopstelling met A1 + A2 + A3



Gesloten opstelling



Voorbeeldopstelling met B1 + B2 + B3 + B4



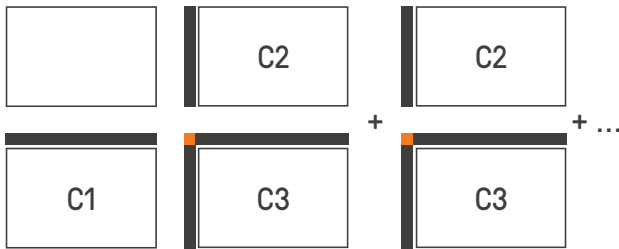
OPMERKINGEN

- Standaard wordt gebruik gemaakt van het onzichtbare magnetische koppelsysteem, hiermee kunnen wanden eenvoudig worden uitgelijnd.
Op aanvraag kunnen de wanden geleverd worden zonder magnetische koppeling, waarmee opzetwanden [A en B] kunnen worden toegepast op verstelbare tafels.
- Voor een goede akoestische werking dienen de opzetwanden een hoogte te hebben van minimaal 55 cm en staande wanden van minimaal 130 cm.

OPSTELLINGEN OP BASIS VAN STAANDE WAND

Geschikt voor verstelbare tafels

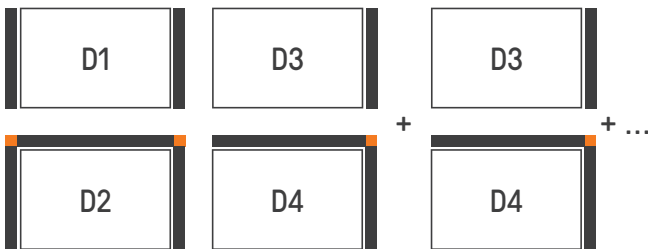
Open opstelling



Voorbeeldopstelling met C1 + C2 + C3



Gesloten opstelling



Voorbeeldopstelling met D1 + D2 + D3 + D4



BESTELLINGEN

Bij een bestelling dient te worden aangegeven:

- Het type opstelling [bijvoorbeeld 6 tafels: A1 + 2 x A2 + 2 x A3],
- Het type tafel [vast/verstelbaar, met kader/vrij liggend blad],
- Afmetingen tafels (L x B).