

2.2 NOVU WAND

Met de NOVU wand maak je een statement in de ruimte. De wand heeft een geheel eigen identiteit door de vriendelijke afronding aan boven- en onderzijde, waarover de stof wordt gespannen. De aluminium zijprofielen zorgen voor een eigentijdse twist en zijn perfect te combineren met de kleur van het bureauonderstel.

Personaliseer je werkplek door notities en memo's vast te spelden of gebruik de memostrip, zo hang je met een aantal magneten (niet meegeleverd) eenvoudig tekeningen, foto's of een kalender op.

De kern van de wand is van hoogwaardig plaatmateriaal en tegen beide zijden daarvan plaatsen we absorptiemateriaal (gerecycled textiel). Doordat geluid in de ruimte twee maal door het absorptiemateriaal wordt geleid, heb je veel minder last van weerkaatsing en omgevingsgeluid.

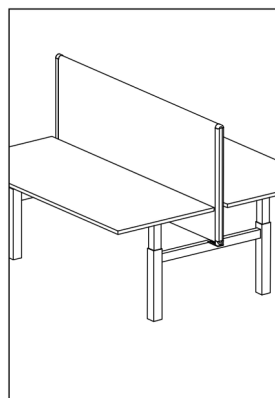


UITVOERINGSVORMEN


Opzetwand



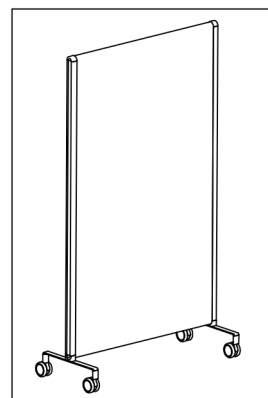
Werkplekafdeling



Vrijstaande wand



Mobiele wand



Doorstekende wand

Hoogte: max. 80 cm.



OPTIES

MEMOSTRIP

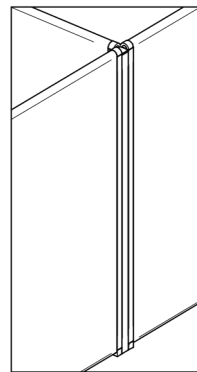
Eenvoudig documenten aan de wand bevestigen met behulp van magneten* door de ingebouwde stalen strip.

* (niet meegeleverd)



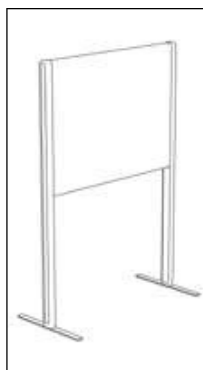
MAGNETISCHE KOPPELING

Eenvoudig wanden lineair koppelen met behulp van de magnetische koppeling. Dit kan zowel enkel als dubbelzijdig. Haakse koppelingen worden uitgevoerd door het toepassen van een magnetische koppelpaal.




VERLENGD ZIJPROFIEL

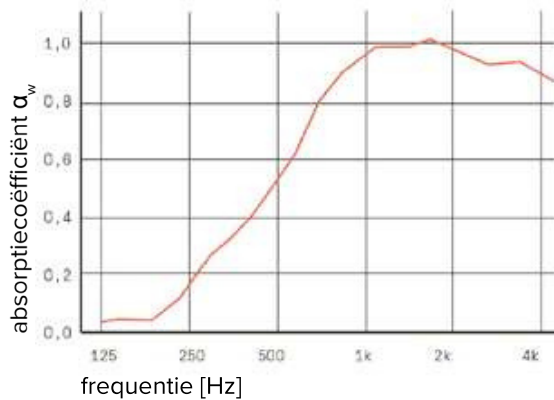
De verlengde zijprofielen zorgen voor een open onderzijde. Beschikbaar in 3 hoogtematen: 10, 25 en 60 cm.



KLEUROPTIES ZIJPROFIELEN

De zijprofielen zijn leverbaar in 3 kleuren (fijnstructuur): wit (RAL 9016), zwart (RAL 9005) en grijs (RAL 7045).





- De akoestische vulling is op basis van 100% gerecyclede textielvezel (spijkerbroeken), is bestand tegen schimmelvorming en voldoet aan brandklasse B/S1/D0.
- De NOVU wand valt binnen geluidsklasse A, de meest effectieve klasse. Met een in de praktijk behaalde α_w van 0,95.

OPSTELLINGEN EN TOEPASSINGEN

Opstellingen maak je eenvoudig met de NOVU wand in combinatie met de magnetische koppelpaal. Iedere opstelling vraagt om maatwerk. Of het nu een T-, H- of U-opstelling is, wij denken graag met je mee voor de juiste maatvoering.

Onze opstellingen worden compleet geleverd met de benodigde opties en accessoires. Denk bijvoorbeeld aan stelvoeten, koppelpalen en (inspringende) platte voeten.

Ideaal voor callcenters, studieplekken, stille werkplekken, etc.

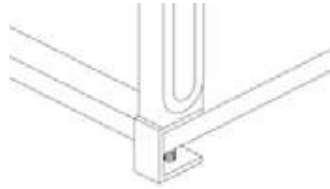


ACCESSOIRES

201.

KLEMBEUGEL

Montage aan de achterzijde van het tafelblad.

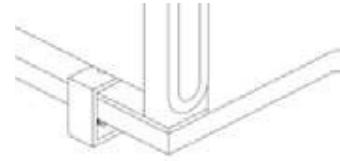


De maximale dikte van het blad bedraagt 35 mm.

202.

KLEMBEUGEL INSPRINGEND

Montage aan de achterzijde van het tafelblad.

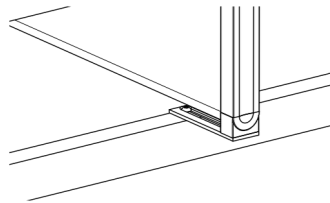


De maximale dikte van het blad bedraagt 35 mm. 85 mm uit de hoek vrij.

203.

BENCHVOET

Montage op het frame.

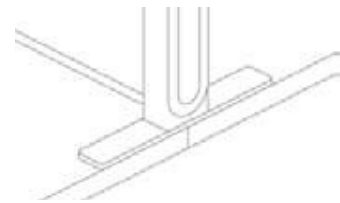


Montagepositie tussen 40 en 120 mm vanaf de zijkant van de wand.

204.

TAFELVOET

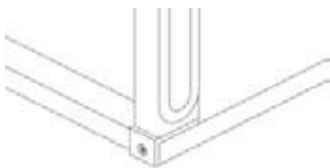
Losse plaatsing op het tafelblad.



206.

SCHROEFBEUGEL

Montage vanaf de achterzijde van het tafelblad.

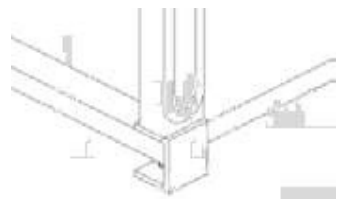


Hierbij is boren in het tafelblad noodzakelijk.

207.

KLEMBEUGEL BREED

Montage aan de zijkant van het tafelblad.

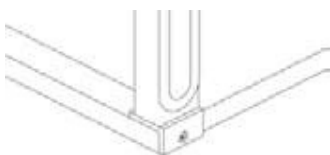


De maximale dikte van het blad bedraagt 35 mm.

208.

SCHROEFBEUGEL BREED

Montage vanaf de zijkant van het tafelblad.

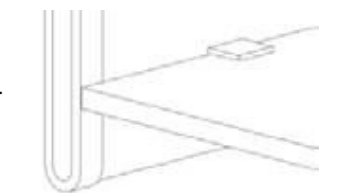


Hierbij is boren in het tafelblad noodzakelijk.

209.

KLEMBEUGEL DOORSTEKENDE WAND

Montage aan de achterzijde van het tafelblad.

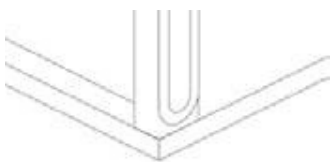


De maximale dikte van het blad is 35 mm. Excl. geschikt voor doorstekende wanden. Let op: meerprijs voor doorstekende wand

210.

DIRECTE MONTAGE

Montage vanaf de onderzijde van het tafelblad.



Hierbij is boren in het tafelblad noodzakelijk.

KLEUROPTIES ACCESSOIRES

De beugels zijn leverbaar in 3 kleuren (fijnstructuur): wit (RAL 9016) zwart (RAL 9005) grijs (RAL 7045).

Wit
RAL 9016

Zwart
RAL 9005

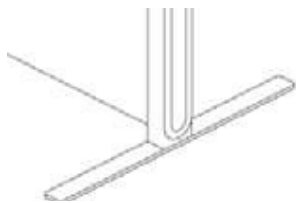
Grijs
RAL 7045

ACCESSOIRES

101 / 110* (drie steunpunten)

PLATTE VOET

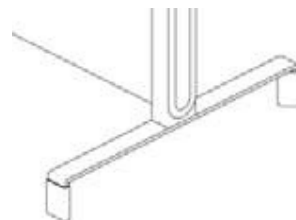
h: 0,5 cm
b: 40 cm



103 / 112* (drie steunpunten)

HALF HOGE VOET

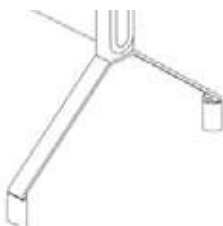
h: 5 cm
b: 40 cm



106 / 114* (drie steunpunten)

HOGE VOET

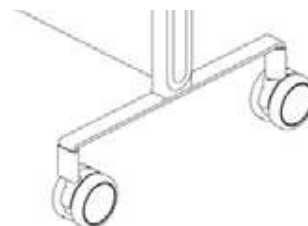
h: 20 cm
b: 40 cm



118 / 119* (drie steunpunten)

HALF HOGE VOET MOBIEL

h: 13 cm
b: 40 cm



120 / 121* (drie steunpunten)

HOGE VOET MOBIEL

h: 28 cm
b: 40 cm



* Drie steunpunten worden toegepast bij opstellingen.